



BIG-BOX SWING XL

Die Großraum-Müllbox mit selbstschließendem Schwingdeckel

DIE KEY-FEATURES

- Mit selbstschließendem Schwingdeckel
- Die Schwingdeckelflügel können für eine dauerhafte Öffnung festgestellt werden
- Mit Müllbeutel-Klemmrahmen
- 4 Anti-Rutsch-FüÙe


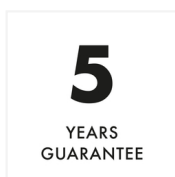


WEITERE PRODUKTVORTEILE

- Rechteck-Gehäuse aus Edelstahl oder korrosionsfest beschichtetem Stahlblech
- Deckel und Boden aus hochfestem Kunststoff
- Flach verpackt, aber schnell zusammengebaut
- Volumen: 52 l


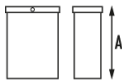
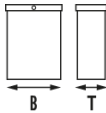
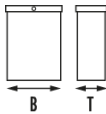


EIGENSCHAFTEN

- Gehäuse: Stahlblech, weiß
- Deckel/Boden: Kunststoff, schwarz





TECHNISCHE DATEN

Schwingdeckel		✓
Müllbeutelklemmung		✓
Anti Rutsch Füße		✓
Volumen		52 l
Höhe		76,3 cm
Breite		33,9 cm
Tiefe		26 cm
Material Gehäuse		Stahlblech
Material Deckel		Kunststoff
Farbe Deckel		Schwarz
Gewicht		4,9 kg
Verpackungsgewicht		5,7 kg
Farbe		Weiß