



ERST-HOLZ[®]

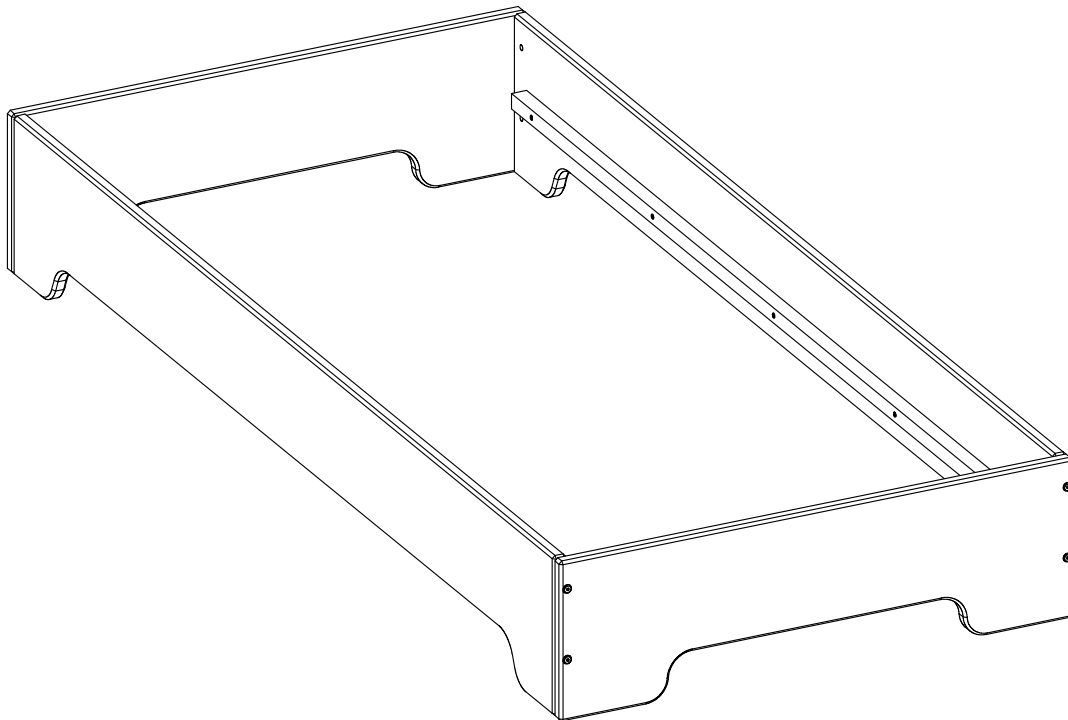
WWW.ERST-HOLZ.DE

Artikel-Nr.: 60.56-08/09/10

Datum: 01.07.2022

Seite 01 von 03

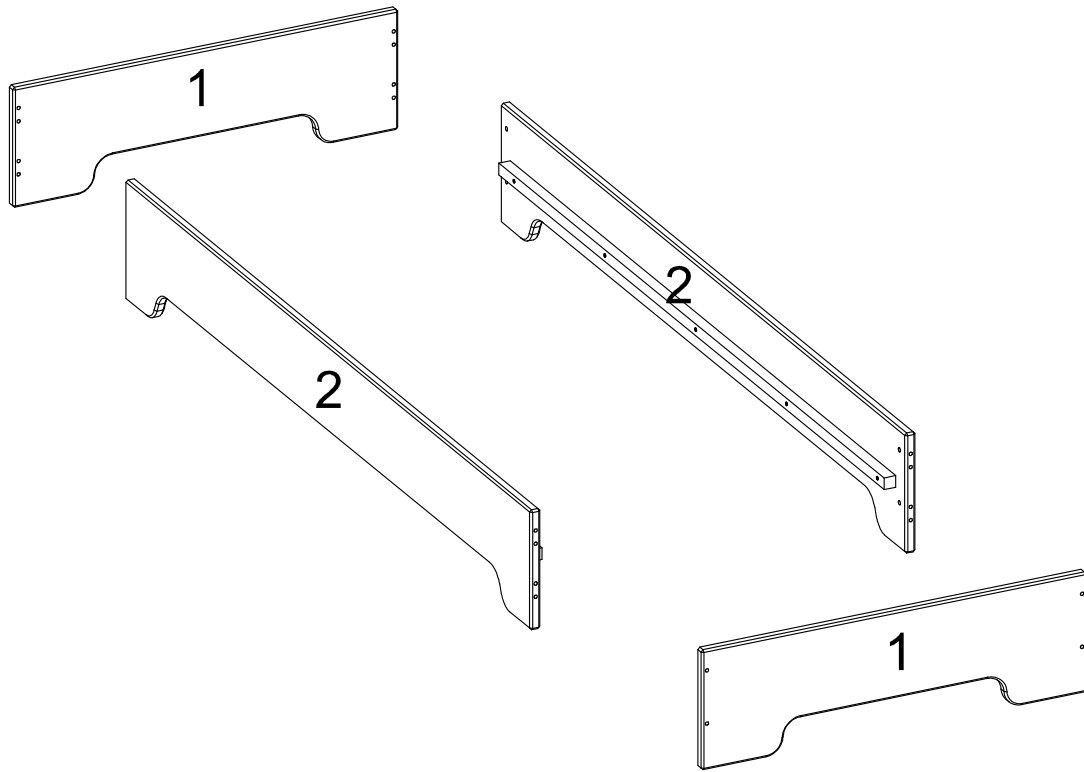
Montageanleitung



ERST-HOLZ[®] - die Marke für gute Holzprodukte

Steinhaus Handelsgesellschaft mbH & Co KG - Schauerödstr. 21 - 94152 Neuhaus - Tel.: 0 8503 924540

E-Mail: auftrag@erst-holz.de

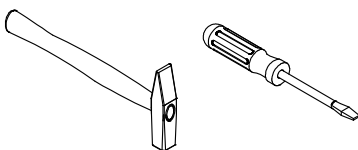



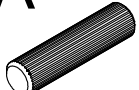

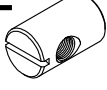

Achtung!
 Bevor Sie die Schrauben, Dübel, Muttern in die dafür vorgesehenen Löcher stecken, prüfen Sie, ob sich gegebenenfalls noch Holzspäne in den Löchern befinden.

| Teile-Nr | Bezeichnung | Anzahl |
|----------|---------------|--------|
| 1 | Kopf-/Fußteil | 2 |
| 2 | Seitenteil | 2 |



Sie benötigen zum Aufbau:



| | | | |
|--|---|--|--|
| A Ø10x40mm  8 Stück | AB M6x60  8 Stück | E  8 Stück | K  1 Stück |
|--|---|--|--|

