

Werkzeug inkl. / Tool incl. / Outil incl. / Strumenti incl. / Herramientas incl.



Schraubenschlüssel
Wrench head
Clé à molette
Testa della chiave inglese
Llave inglesa



Schraubenschlüsselgriff
Wrench handle
Poignée de clé à molette
Impugnatura della chiave inglese
Mango de llave



Maulschlüssel
open-end wrench
Clé à fourche
Chiave
Llave



200 KG



1 PERSON

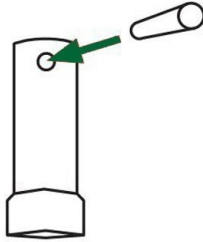


30 MIN.

Aufbau des Werkzeug / Tool assembly / Construction de l'outil

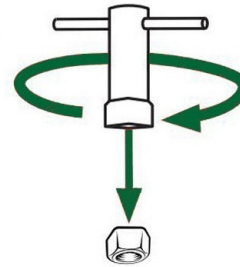
/Strumenti di montaggio/ Estructura de la herramienta

1



Stecken Sie den Schraubenschlüsselgriff in den Schraubenschlüsselkopf
Insert wrench handle into the wrench head
Insérez le poignée de la clé dans la tête de la clé
Inserire l'impugnatura della chiave nella testa della chiave
Inserte el mango de la llave en el cabezal de la llave

2



Verwenden Sie einen montierten Steckschlüssel, um die Schrauben festzuziehen/zu lösen
Use assembled socket wrench to tighten/loosen hardware
Utilisez une clé à douille montée pour serrer/desserrer les vis.
Utilizzare la chiave a bussola per stringere e allentare i dadi
Utilice una llave de tubo instalada para apretar / aflojar los tornillos

Teile Liste

Parts List / Liste des pièces / Elenco delle parti / Lista de partes

1

140mm BOLT

6x



Bolzen/Boulon/Vite/Tornillo

2

WASHER (Larger)

20x



Unterlegscheibe (groß)/ Grande
Rondelle/Rondella (grande)/
Lavadora Grande

3

NUT (Larger)

10x



Schraubenmutter (groß)/Grand
écrou/Dado (grande)/Tuerca de
tornillo grande

4

200mm BOLT

4x

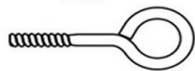


Bolzen/Boulon/Vite/Tornillo

5

80mm EYE BOLT

2x



Ringschraube/Vis à œil/Bullone a
occhiello/Cáncamo

6

WASHER (Smaller)

4x



Unterlegscheibe (klein)/Petite
rondelle/Rondella (piccola)/
Pequeña arandela

7

NUT (Smaller)

2x



Schraubenmutter (klein)/Petit
écrou/Dado (piccolo)/Tuerca de
tornillo pequeña

8

CHAIN/CARABINERS

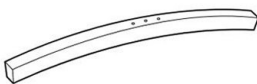
2x



Kettenkarabiner/Mousqueton à
chaîne/Moschettoni a
catena/Mosquetón de cadena

A LEG

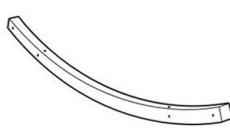
2x



Fuß / Pied / Gamba/ Pie

B SUPPORT

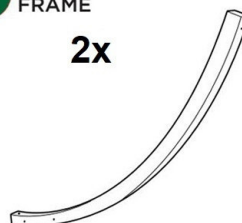
2x



Stütze/Soutien/Supporto/Apoyo

C FRAME

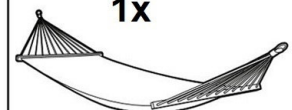
2x



Rahmen/Cadre/Telaio/Cuadro

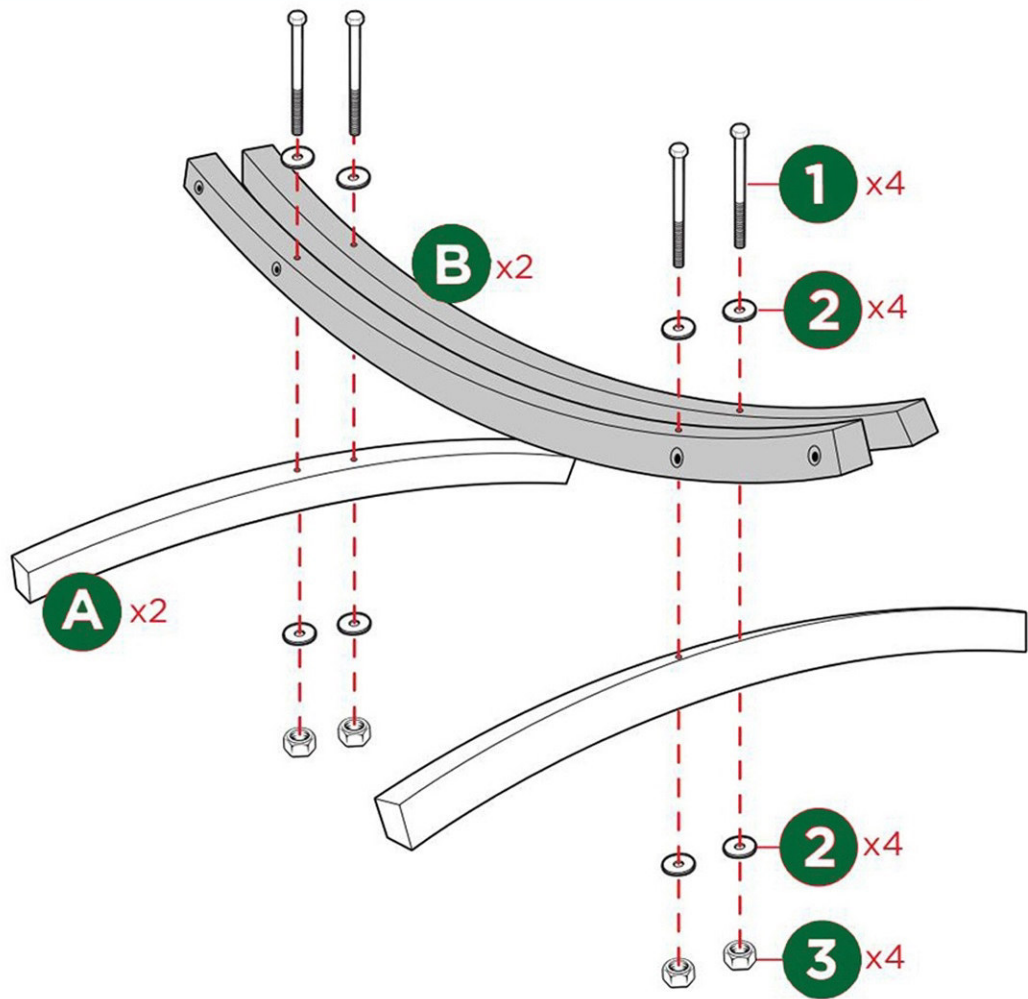
D HAMMOCK

1x

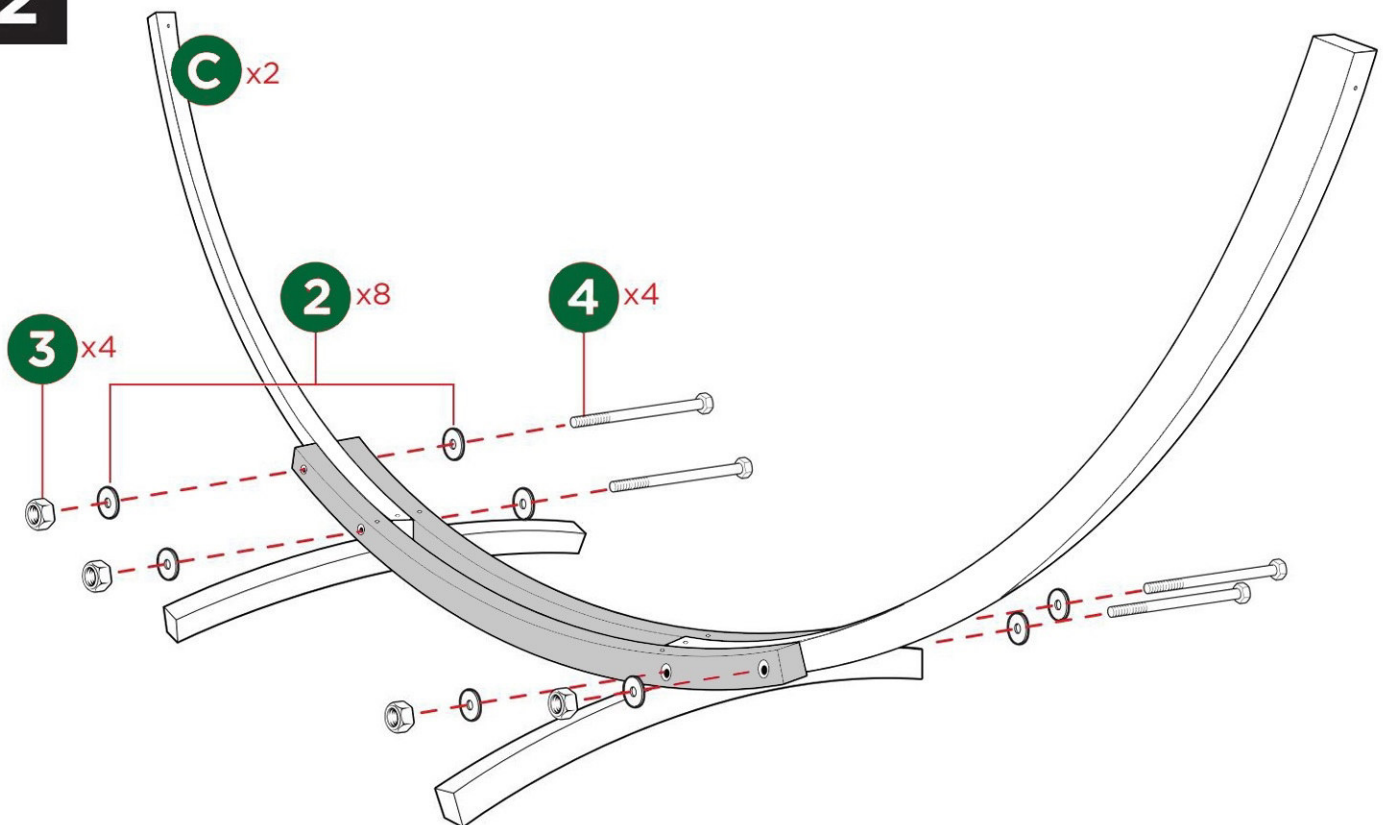


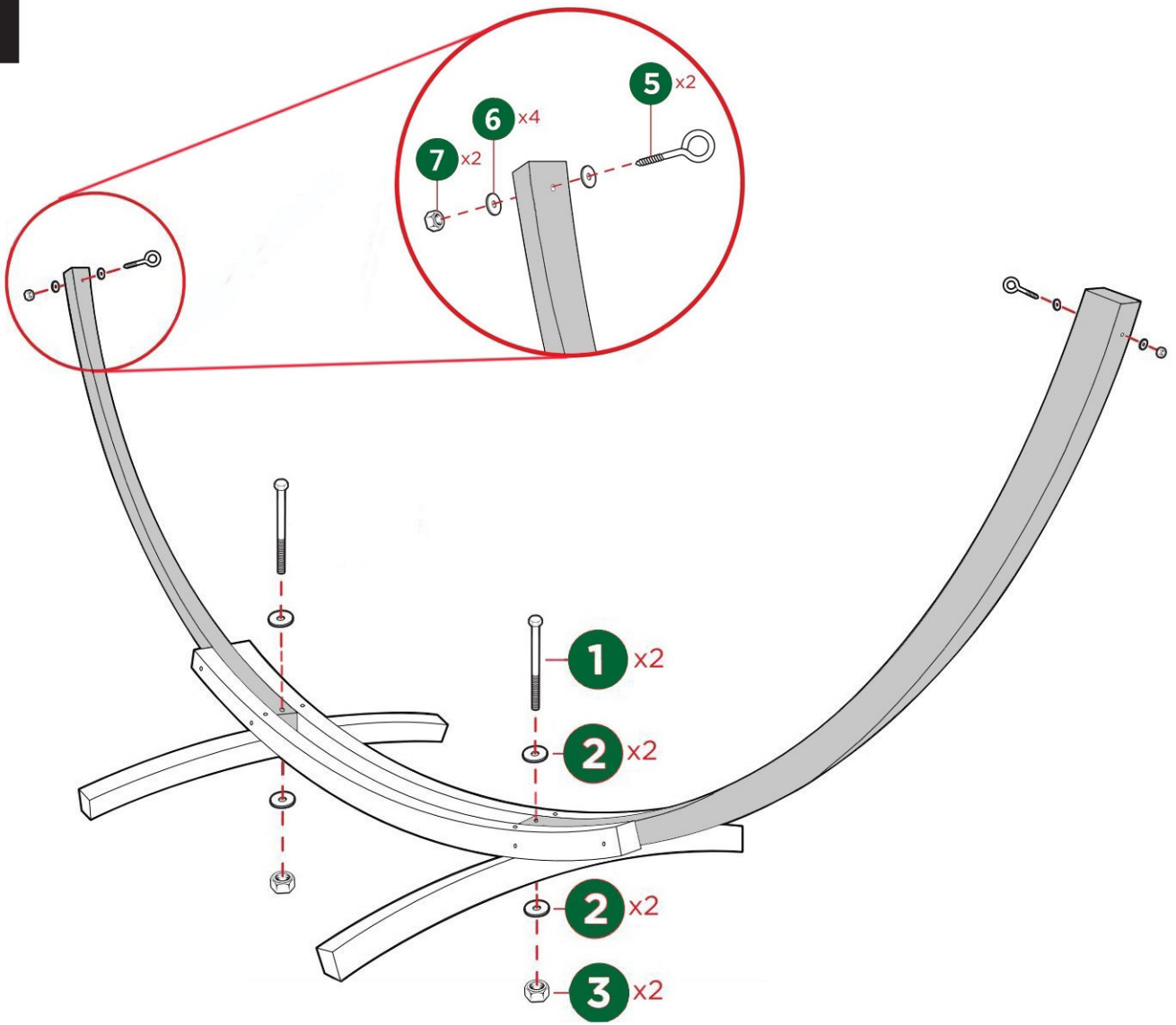
Hängematte/Hamac/Amaca/Hamaca

1

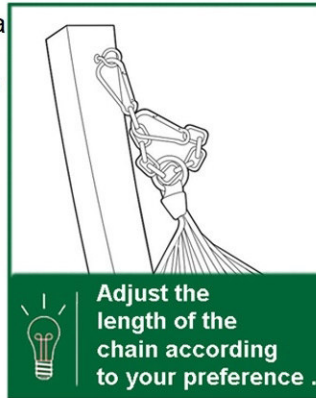


2

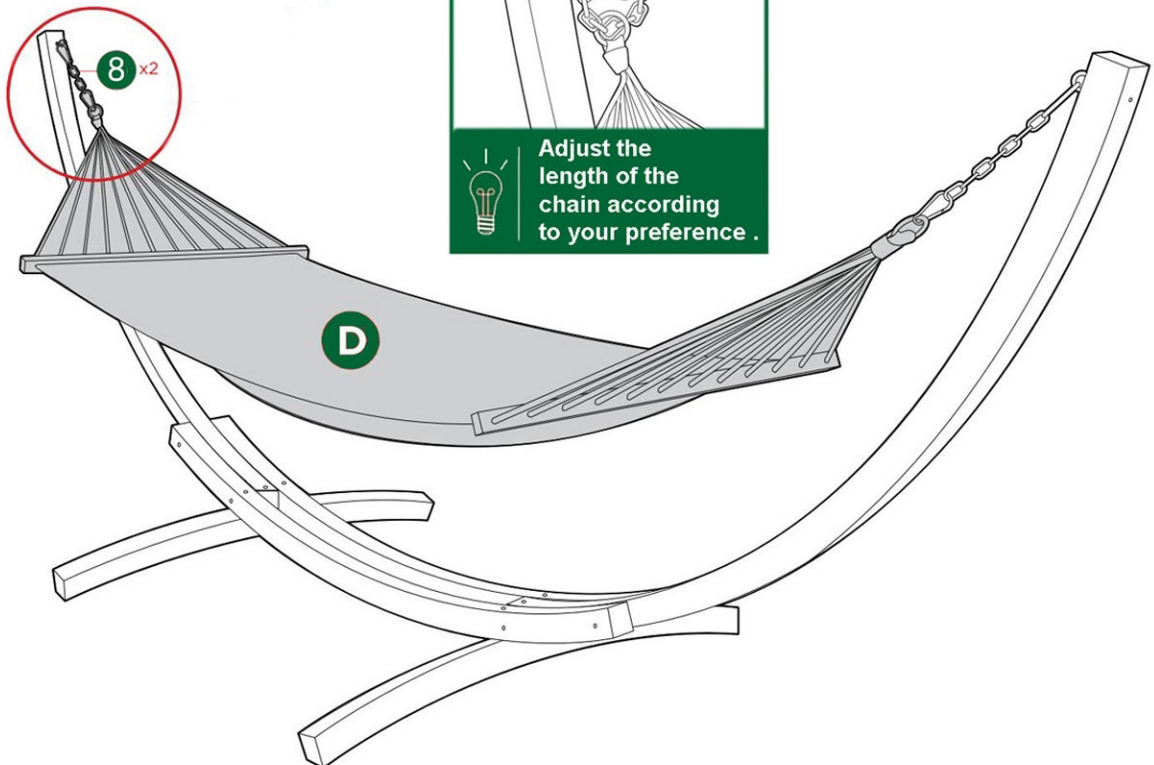


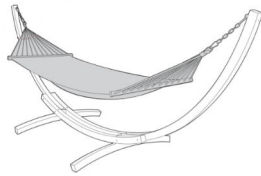
3**4**

Regola la lunghezza della catena a seconda delle tue preferenze.
Ajusta la longitud del cordón como deseas.



Passen Sie die Länge der Kette nach belieben an.
Ajustez la longueur de la chaîne selon vos souhaits.





J46 / J47



Allgemeine Hinweise:

Bitte lesen Sie diese Aufbauanleitung sorgfältig durch, Sie das Produkt aufbauen und verwenden. Heben Sie diese Aufbauanleitung für spätere Zwecke gut auf. Nutzen Sie den Artikel nur wie in der Anleitung beschrieben. Bauen Sie den Artikel nur mit 2 Personen auf, niemals alleine. Wenden Sie auf keinen Fall übermäßige Gewalt an. Schäden am Produkt, die durch Nichtbeachtung der Anleitung entstehen, sind von jeglicher Haftung und Gewährleistung ausgeschlossen. Weiter sind von der Gewährleistung ausgeschlossen: alle Mängel, die durch unsachgemäße Behandlung, Beschädigung oder Reparaturversuche entstehen. Dies gilt auch für den normalen Verschleiß. Für Ihre eigene Sicherheit und die Ihres Produktes, befolgen Sie bitte die untenstehenden Sicherheitsanweisungen. Eine falsche Handhabung könnte zu ernststen Verletzungen, beschädigtem Eigentum oder zum Tod führen. Lesen, verstehen und folgen Sie allen Sicherheitsanweisungen.

Bestimmungsgemäße Verwendung:

Dieser Artikel ist ausschließlich zum Liegen und Ruhen konzipiert. Benutzen Sie den Artikel nur:

- für die bestimmungsgemäße Verwendung.
- im technisch einwandfreien Zustand.
- für private Zwecke.

Sicherheitshinweise:

- 1.Stellen Sie die Hängematte nur auf festem, ebener Rasenfläche auf. Sorgen Sie immer für einen festen Stand des Artikels. Sollten Sie die Hängematte auf auf Terrassen-, Fliesen-, Steinboden aufstellen raten wir Ihnen zu einer rutschfesten Unterlage für das Gestell.
- 2.Stellen Sie sicher, dass der Artikel immer auf einem stoß-dämpfenden Untergrund steht, so dass sich beim Herausfallen niemand verletzen kann.
- 3.Benutzen Sie diesen Artikel nur wie im Handbuch beschrieben. Bringen Sie keine Zubehörteile an, die nicht mit dem Artikel mitgeliefert wurden.
- 4.Hängen Sie keine Gegenstände an das Gestell!
- 5.Der Artikel ist nur für den Außenbereich und den temporären Gebrauch konzipiert.
- 6.Setzen Sie den Artikel keinen extremen Wetterbedingungen aus.

Achtung Verletzungsgefahr!

- 7.Der Artikel und die Zubehörteile sind kein Spielzeug. Der Artikel darf nicht zum Spielen oder Klettern verwendet werden. Kinder sollten den Artikel niemals ohne Aufsicht nutzen! Nicht geeignet für Kinder unter 6 Jahren!
- 8.Legen Sie sich immer mittig auf die Hängematte.
- 9.Benutzen Sie die Hängematte niemals mit 2 Personen gleichzeitig.
- 10.Achten Sie vor der Benutzung, dass die Steckverbindungen fest sitzen
- 11.Setzen Sie sich vorsichtig in die Mitte der Hängematte, bevor Sie sich hinlegen.
- 12.Werfen Sie sich nicht mit Schwung in die Hängematte!
- 13.Stellen Sie den Artikel mit ausreichend Abstand zu Gebäuden, Bäumen, Gegenständen und etc. auf.
- 14.Achten Sie auf Ihre Hände und Füße! **Es besteht ein Einklemm- und Quetschgefahr!**
- 15.Prüfen Sie den Artikel regelmäßig auf Beschädigungen. Sollten Sie an den Bauteilen Risse, Verformungen oder Sprünge entdecken, darf der Artikel nicht mehr genutzt werden!
- 16.Verpackungsmaterial, wie Plastikbeutel, gehören nicht in Kinderhände. **Achtung Erstickungsgefahr!**
- 17.Machen Sie kein offenes Feuer (Gartenofen, Grill und ähnliches) unter oder neben dem Artikel.**Achtung Feuergefahr!**
- 18.Der Artikel ist keine Steighilfe, stellen oder springen Sie nicht auf den Artikel!
- 19.Regelmäßige Kontrollen aller Bauteile und Verbindungen sind unbedingt durchzuführen! (Schrauben können sich mit der Zeit lockern)!

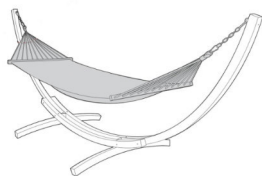
Pflege

Benutzen Sie niemals Waschmittel oder andere Putzmittel, um die Textilien zu reinigen. Verwenden Sie eine weiche Bürste, um losen Schmutz zu entfernen.

Aufbewahrung

Verwahren Sie den Artikel über den Winter an einem trockenen und sauberen Ort. Der Artikel sollte trocken und sauber sein, um Schimmelbildung, Verfärbungen und Beschädigungen vorzubeugen. Bewahren Sie Kleinteile separat auf.

Mendler Vertriebs-GmbH
Industriestr. 60
D-73642 Welzheim
Telefon: 07182 804020
Fax: 07182 8040220
fragen@heute-wohnen.de
www.heute-wohnen.de
Seite 2



J46 / J47

 heute wohnen
www.heute-wohnen.de



General Instructions:

Please read these assembly instructions carefully before assembling and using this item. Keep these instructions for an ulterior consultation. Only use this item as described in the manual. At least two people are needed to assemble this item. Do not assemble it alone.

Do not exercise excessive force. Damage to the item caused by non-observance of the manual lead to exclusion from liability and guarantee. Improper usage, damaging or repairing attempts also lead to exclusion of guarantee. This is also the case for normal wear.

For your own safety and for the correct use of the item, please follow these instructions. An inappropriate use can lead to serious injuries, property damage and even to death.

Please read, understand and follow these instructions.

Designated Use:

This item is designed exclusively for lying and resting.

Only use the item

- for the designated use.
- in a technically impeccable condition.
- The item is designated for private use only.

Safety Instructions:

1.Place the hammock on a firm, level lawn only. Always make sure the article is firmly set. If you place the hammock on terraces, tiles or stone floors, we recommend a non-slip mat for the frame.

2.Make sure that the article is always placed on a shock-absorbing surface, so that nobody can be injured when falling out.

3.Use this article only as described in the manual. Do not attach any accessories not included with the product.

4.Do not hang objects on the frame!

5.The article is designed for outdoor use and temporary use only.

6.Do not expose the article to extreme weather conditions.

Attention risk of injury!

7.The article and the accessories are not toys. The article may not be used for playing or climbing. Children should never use the article without supervision! Not suitable for children under 6 years!

8.Always lie in the middle of the hammock.

9.Never use the hammock with 2 people at the same time.

10.Make sure the connectors are tight before use

11.Carefully sit in the middle of the hammock before lying down.

12.Do not throw yourself into the hammock!

13.Place the article with sufficient distance to buildings, trees, objects and etc.

14.Pay attention to your hands and feet! There is a risk of pinching and crushing!

15.Check the item regularly for damage. If you discover cracks, deformations or cracks on the components, the article may no longer be used!

16.Packaging materials like plastic bags are no toys for children. **Caution: risk of suffocation!**

17.Do not make an open fire (garden stove, grill and the like) under or next to the item.**Caution fire hazard!**

18.Do not use the item as a ladder. Do not stand or jump on the item!

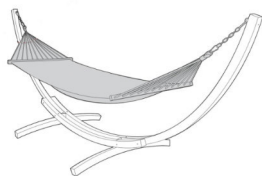
19.**Please check all parts regularly. Screws may loosen after some time.**

Maintenance

Do not use detergents or other washing products to clean the cloth. Use a soft brush to remove the dirt.

Storage

Store the item in a clean and dry place in order to avoid mould, discolouration and other damage. Store the small pieces separately.



J46 / J47



Instructions générales :

Veillez lire la notice de montage attentivement avant de monter et d'utiliser l'article. Gardez bien cette notice de montage pour un usage ultérieur. Utilisez l'article uniquement comme décrit dans les instructions. Montez l'article uniquement à deux, jamais seul. N'exercez en aucun cas de violence excessive lors du montage. Des endommagements qui se produisent par l'inobservation des instructions, sont exclus de la garantie. En outre, tous les défauts qui se produisent par un traitement inapproprié, un endommagement intentionnel ou des essais de réparation, sont également exclus de la garantie. Cela est aussi le cas pour l'usure normale. Pour votre sécurité et afin de garantir le bon fonctionnement de votre article, assurez-vous de prendre les précautions décrites dans cette notice. Ne pas suivre les instructions et les avertissements peut entraîner des dommages, des blessures graves ou même la mort. Veuillez lire, comprendre et suivre les instructions et les conseils de sécurité.

Utilisation conforme à son usage :

Cet article est conçu pour s'allonger ou se reposer uniquement. Utilisez l'article uniquement :

- pour l'emploi conforme à son usage.
- s'il se trouve dans un état technique impeccable.
- à des fins privées.

Conseils de sécurité :

1. Veuillez poser cet article uniquement sur une pelouse stable et plate. Veuillez vous assurer que l'article est positionné de façon stable. Au cas où vous installeriez cet article sur une terrasse, un carrelage ou un sol en pierres, nous vous conseillons de le poser sur une surface non glissante.
2. Veuillez-vous assurer que l'article est posé sur une surface amortissante, de telle sorte de ne pas vous blesser au cas où vous viendriez à tomber.
3. Veuillez utiliser cet article comme décrit dans le manuel. N'ajoutez aucune pièce ou accessoire n'ayant pas été livré avec votre article.
4. N'attachez aucun objet sur le cadre.
5. Cet article est conçu pour un usage extérieur et pour un usage temporaire.
6. N'utilisez pas cet article dans des conditions météorologiques extrêmes.

Attention risque de blessure!

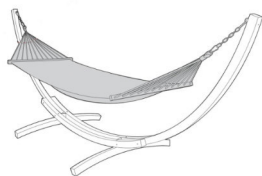
7. Cet article ainsi que ses accessoires ne sont pas des jouets. Cet article ne doit pas être utilisé pour jouer ou pour escalader. Les enfants ne doivent être en aucun cas laissés sans surveillance. Cet article ne convient pas aux enfants de moins de 6 ans.
8. Veuillez bien vous allonger au milieu du hamac.
9. N'utilisez pas le hamac à deux personnes simultanément.
10. Veuillez vous assurer que les connecteurs soient bien fixés.
11. Veuillez vous asseoir avec prudence sur le milieu du hamac avant de vous allonger.
12. Ne pas se jeter avec élan sur le hamac!
13. Veuillez placer cet article avec suffisamment de distance avec les bâtiments, arbres et autres objets.
14. Attention à vos mains et pieds et veillez à ne pas les coincer. Risque de blessure!
15. Vérifiez régulièrement cet article et assurez-vous qu'il ne soit pas endommagé. En cas de fissures, de déformations ou de cassures, cet article ne doit être en aucun cas être utilisé.
16. Le matériau d'emballage est à tenir hors de la portée des enfants. Attention - risque d'étouffement!
17. Ne mettez pas de sources d'inflammation sous ou à proximité de l'article (feu, barbecue, etc.). Attention risque d'inflammation !
18. L'article ne sert pas comme escabeau, ne vous mettez pas ou ne sautez pas sur l'article.
19. Veuillez vérifier toutes les pièces de l'article régulièrement. Les vis pourraient se desserrer avec le temps.

Entretien :

N'utilisez pas de lessive ou autres produits de nettoyage pour nettoyer les textiles. Veuillez utiliser une brosse à poils souples pour enlever la salissure.

Rangement :

En hiver, stockez l'article dans un endroit sec et propre. Assurez-vous que l'article est complètement sec et propre pour éviter la moisissure, un changement de couleur de la toile et des endommagements. Rangez les pièces de petite taille séparément.



J46 / J47



Istruzioni generali:

Si prega di leggere attentamente questo manuale prima di assemblare e utilizzare questo prodotto. Conservare questo manuale per ulteriori consultazioni. Utilizzare questo prodotto solo come descritto nel manuale. Sono necessarie almeno due persone per assemblare questo articolo. Non assemblarlo da solo. Non usare troppa forza. I danni al prodotto causati dall'inosservanza delle istruzioni sono esclusi da qualsiasi responsabilità e garanzia.

Ulteriori esclusioni dalla garanzia:

1. tutti i difetti derivanti da uso improprio
2. danni o tentativi di riparazione
3. normale usura

Per la vostra sicurezza e per l'utilizzo corretto del prodotto, seguite attentamente le istruzioni. L'uso errato del prodotto può comportare ferite superficiali o gravi e può portare alla morte. Si prega di leggere e seguire attentamente le istruzioni.

Uso designato:

Questo prodotto è realizzato rigorosamente per sdraiarsi e per riposare e non ha altri scopi.

Utilizzi per il prodotto:

- per l'uso designato
- solo se è in ottime condizioni
- solo per uso privato

Istruzioni per la sicurezza:

1. L'amaca deve essere posizionata solo su un terreno piano e solido. Se si posiziona su terrazze, piastrelle o pavimenti in pietra, si consiglia di utilizzare un tappeto antiscivolo.
2. Assicurarsi che il prodotto sia sempre posizionato su di una superficie in grado di assorbire gli urti, in modo da non ferirsi in caso di caduta.
3. Utilizzare questo articolo solo come descritto nel manuale. Non utilizzare accessori non forniti con il prodotto.
4. Non appendere oggetti alla struttura!
5. Questo articolo è fatto solo per essere usato all'aperto e per un uso temporaneo.
6. Non esporre il prodotto a condizioni climatiche estreme.

Attenzione rischio di lesioni!

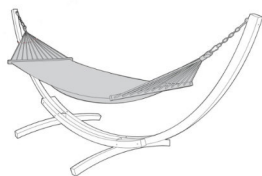
7. L'articolo e i suoi accessori non sono un giocattolo. L'articolo non può essere usato per giocare o arrampicarsi. I bambini non dovrebbero usare il prodotto senza supervisione. Non adatto a bambini sotto i 6 anni.
8. Coricarsi sempre nel mezzo dell'amaca.
9. Non utilizzare mai l'amaca in 2 persone allo stesso tempo.
10. Assicurarsi che i connettori della struttura siano ben stretti prima dell'uso.
11. Sedersi con cautela nel mezzo dell'amaca prima di sdraiarsi.
12. Non tuffarti sull'amaca!
13. Posiziona il prodotto con una distanza adeguata da edifici, alberi, oggetti, ecc.
14. Porre attenzione alle proprie mani e piedi, rischio di schiacciamento!
15. Controllare regolarmente l'integrità del prodotto. In caso di incrinature, deformazioni o crepe, l'articolo non dovrebbe più essere utilizzato!
16. I materiali di imballaggio, come il sacco in plastica, non sono giochi per bambini. **Attenzione: Rischio di soffocamento!**
17. Non accendere fuochi (fornelli da campeggio, grill, ecc.) sotto o accanto al prodotto. **Attenzione pericolo di incendio!**
18. Non usare il prodotto come una scala. Non alzarsi in piedi o saltare sul prodotto!
19. Controlli regolari di tutti i componenti e collegamenti devono essere eseguiti in quanto le viti possono allentarsi nel tempo.

Manutenzione

Non usare detersivi o altri prodotti chimici per pulire l'articolo. Utilizzare una spazzola morbida per rimuovere lo sporco.

Conservazione

Conservare il prodotto in un luogo asciutto e pulito per evitare muffe, cambi di colore del tessuto e altri danni. Conservare i piccoli componenti separatamente..



J46 / J47



Notas generales:

Lea atentamente estas instrucciones de montaje antes de configurar y utilizar el producto. Guarde estas instrucciones de ensamblaje para un uso posterior. Use el artículo solo como se describe en las instrucciones. Crea el artículo solo con 2 personas, nunca solo. No use fuerza excesiva. Los daños al producto causados por el incumplimiento de las instrucciones están excluidos de cualquier responsabilidad y garantía. Más excluidos de la garantía: todos los defectos resultantes de un manejo inadecuado, daños o intentos de reparación. Esto también se aplica al desgaste normal. Para su propia seguridad y la de su producto, siga las instrucciones de seguridad a continuación. El mal manejo puede causar lesiones graves, daños

Propiedad o muerte Lea, comprenda y siga todas las instrucciones de seguridad

Uso previsto:

Este artículo está diseñado exclusivamente para mentir y descansar. Utilice el artículo solamente:

- para el uso previsto
- En un estado técnicamente perfecto
- Para fines privados

seguridad:

1. Coloque la hamaca solo en un césped firme y nivelado. Siempre asegúrese de que el artículo está firmemente establecido. Si coloca la hamaca en terrazas, baldosas o pisos de piedra, le recomendamos una estera antideslizante para el marco.
2. Asegúrese de que el artículo siempre se coloque sobre una superficie que absorba los golpes, para que nadie pueda lesionarse al caerse.
3. Use este artículo solo como se describe en el manual. No coloque ningún accesorio no incluido con el producto.
4. ¡No cuelgue objetos en el marco!
5. El artículo está diseñado para uso en exteriores y solo para uso temporal
6. No exponga el artículo a condiciones climáticas extremas.

Atención riesgo de lesiones!

7. El artículo y los accesorios no son juguetes. El artículo no puede ser usado para jugar o escalar. ¡Los niños nunca deben usar el artículo sin supervisión! No apto para niños menores de 6 años!
8. Acuéstate siempre en el centro de la hamaca.
9. Nunca uses la hamaca con 2 personas al mismo tiempo.
10. Asegúrese de que los conectores estén apretados antes de usar
11. Siéntate con cuidado en el centro de la hamaca antes de acostarte.
12. ¡No te arrojes a la hamaca!
13. Coloque el artículo con suficiente distancia a los edificios, árboles, objetos y etc.
14. ¡Presta atención a tus manos y pies! ¡Existe riesgo de aplastamiento y aplastamiento!
15. Compruebe el artículo regularmente para saber si hay daño. Si descubre grietas, deformaciones o grietas en los componentes, el artículo ya no se puede utilizar.

Precaución asfixia y estrangulamiento!

16. Materiales del empaquetado como bolsas de plástico no son juguetes para niños. **¡Precaución! Riesgo de asfixia.**

Atención peligro de incendio!

17. No haga una chimenea (estufa de jardín, parrilla y similares) debajo o al lado del artículo.
18. No use el artículo como una escalera. No se suba o salte sobre el artículo.
19. Se deben realizar comprobaciones regulares de todos los componentes y conexiones ya que los tornillos pueden aflojarse con el tiempo.

Cuidado

Nunca use detergentes u otros productos de limpieza para limpiar los textiles. Use un cepillo suave para eliminar la suciedad suelta.

Almacenamiento

Mantenga el producto en un lugar seco y limpio durante el invierno. El artículo debe estar seco y limpio para evitar el moho, la decoloración y el daño. Mantenga las piezas pequeñas por separado.