



ERST-HOLZ[®]


WWW.ERST-HOLZ.DE

Artikel-Nr.: 90.82-14

Datum: 01.12.2020

Seite 01 von 03

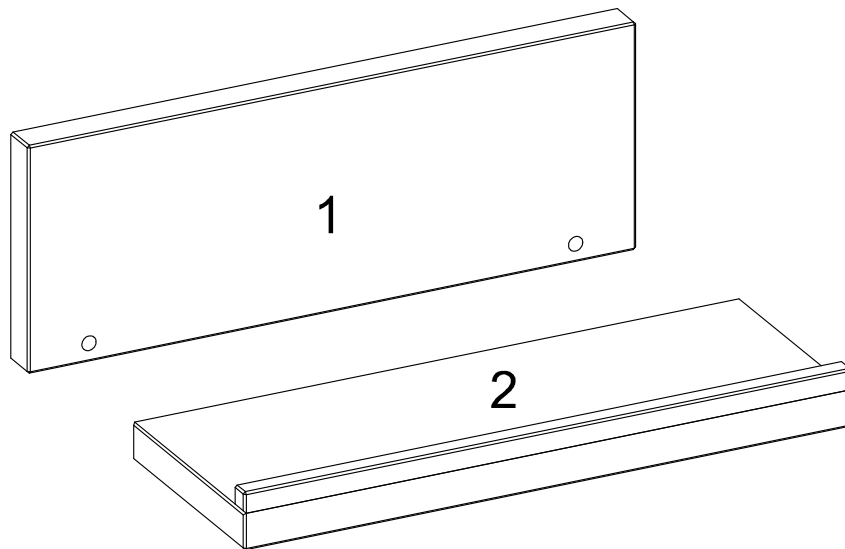
Montageanleitung



ERST-HOLZ[®] - die Marke für gute Holzprodukte

Steinhaus Handelsgesellschaft mbH & Co KG - Schauerödstr. 21 - 94152 Neuhaus - Tel.: 0 8503 924540

E-Mail: auftrag@erst-holz.de

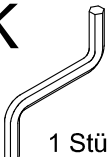


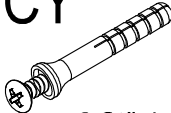
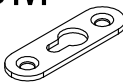


Achtung!
 Bevor Sie die Schrauben, Dübel, Muttern in die dafür vorgesehenen Löcher stecken, prüfen Sie, ob sich gegebenenfalls noch Holzspäne in den Löchern befinden.

Teile-Nr.	Bezeichnung	Anzahl
1	Leiste hinten	1
2	Boden	1

Sie benötigen zum Aufbau:



K  1 Stück	S Ø3,0x16mm  4 Stück	AN Ø7x50mm  2 Stück	CY  2 Stück	DM  2 Stück
---	--	---	---	---

