

Bezugswechsel Expert 350

Pendel



**BEI FRAGEN STEHT IHNEN UNSER SERVICE -TEAM UNTER DER
HOTLINE**

Österreich: 07722 – 63205 316
Deutschland: 08571 9122 316
www.dopplerschirme.com


GERNE ZUR VERFÜGUNG!



Obere Kappe abschrauben




Schraube mit Inbus
entfernen und zur Seite
legen.




Schrauben mit
Kreuzschlitzschraubenzieher
an Strebendenenden entfernen.

4.



Nun kann der alte Bezug abgenommen werden.

5.



Nun kann der neue Bezug aufgezogen werden.

6.



Nun kann der neue Bezug an den Strebenenden verschraubt werden.

7.



Top wieder anbringen und
mit Inbus verschrauben.

8.



Obere Kappe wieder
anschrauben.