
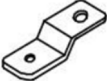


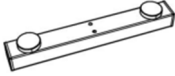
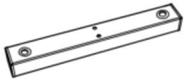



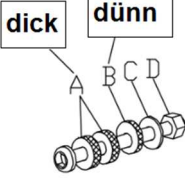
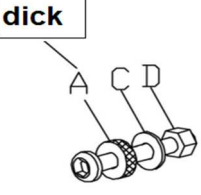


Deutsch

Zaun Absperrgitter HWC-B34 500cm braun Höhe 109cm mit Rollen (70978)

Teileliste:

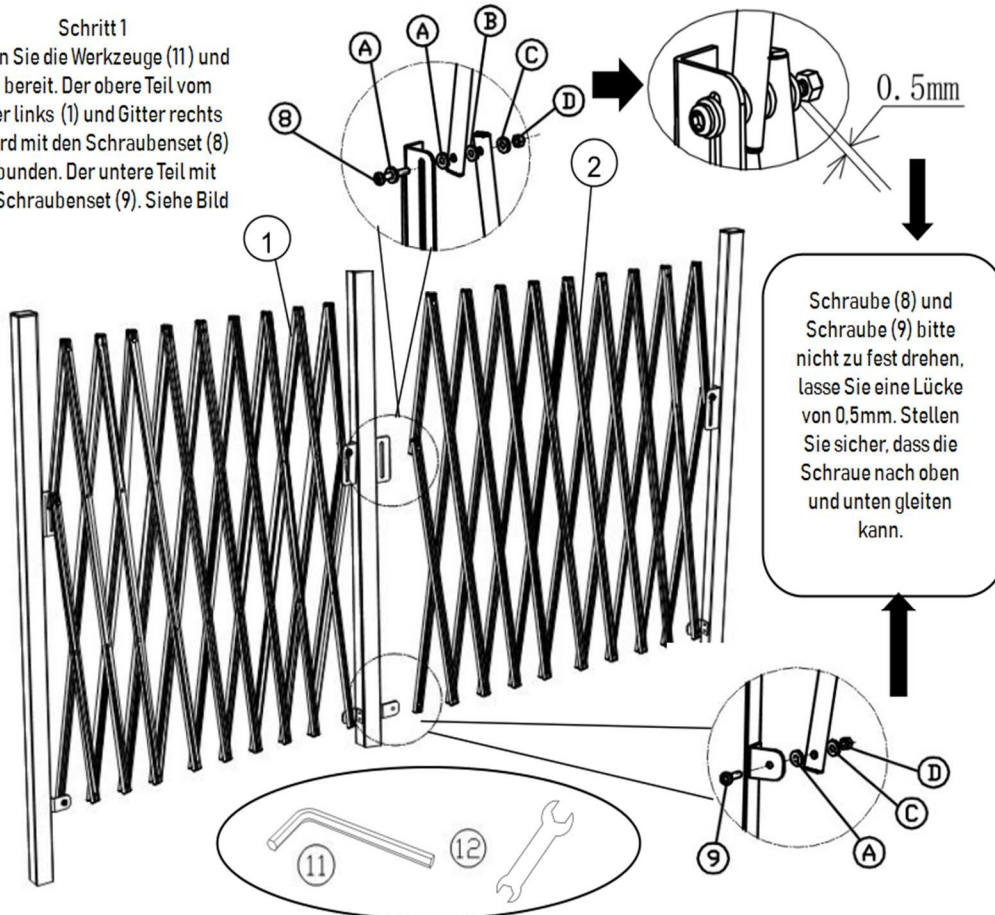
 <p>1x Gitter links (1) 1x Gitter rechts (2)</p>	 2 x Winkel (5)  2 x Nagelset (6)  4 x Räder (7)
 1x Standfuß (3)  2x Standfuß (4)	 6x Schraubenset (10)  1 x Sechskantschlüssel (11)  1 xSchraubenschlüssel (12)
 <p>1 x Schraubenset (8)</p>	 <p>1 x Schraubenset (9)</p>

Montageanleitung →

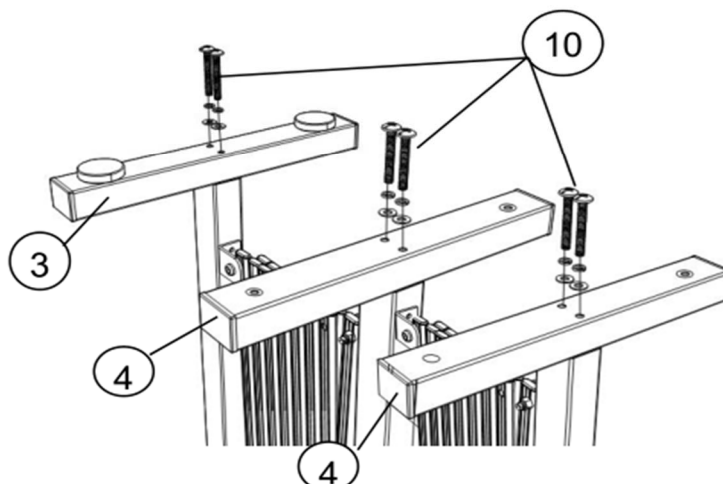
Achtung Einklemmgefahr, bitte achten Sie auf Ihre Finger beim Aufbau!

Deutsch

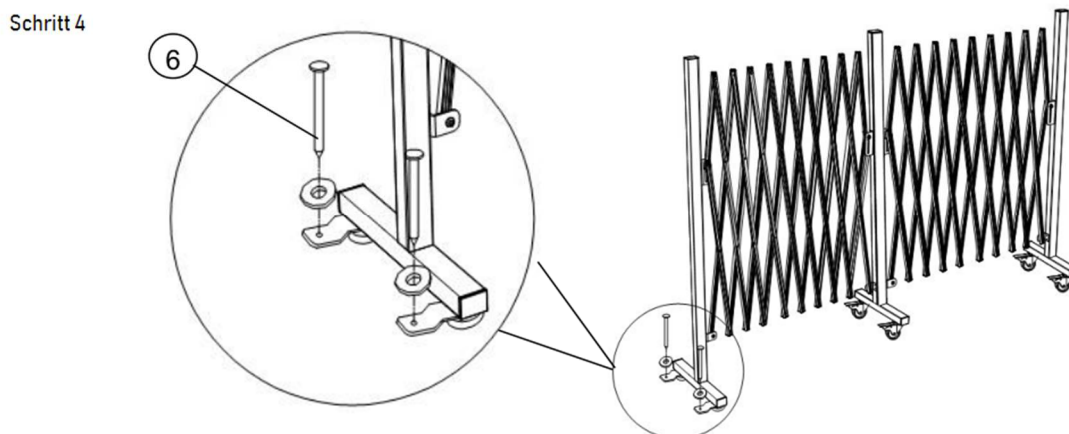
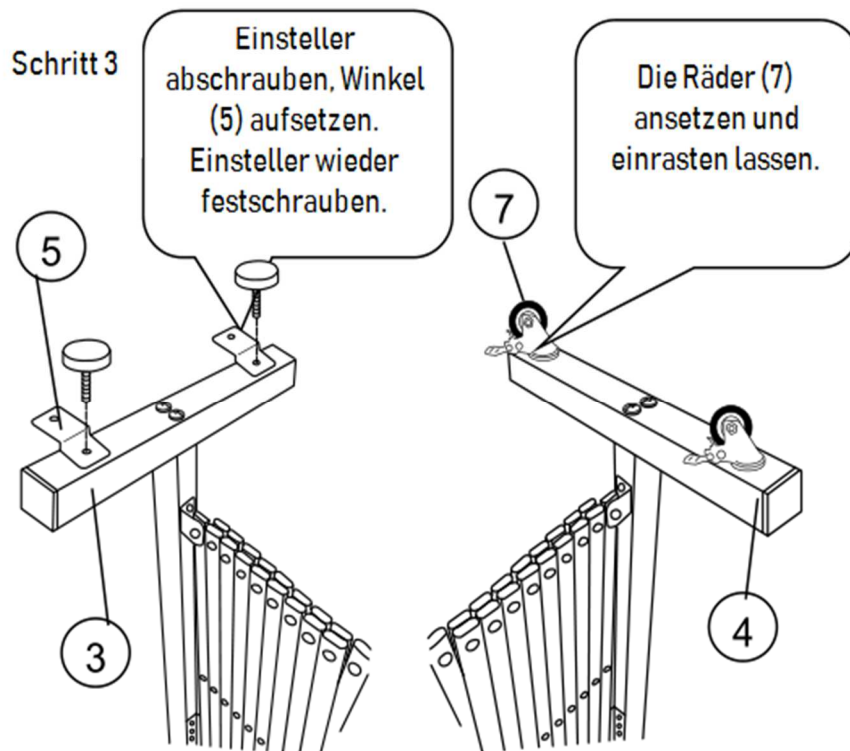
Schritt 1
Halten Sie die Werkzeuge (11) und (12) bereit. Der obere Teil vom Gitter links (1) und Gitter rechts (2) wird mit den Schraubenset (8) verbunden. Der untere Teil mit dem Schraubenset (9). Siehe Bild



Schritt 2
Um die Standfüße an die Gitter zu montieren, verwenden Sie die Schrauben (10), führen Sie die Schraube durch die Federscheibe und dann durch die Unterlegscheibe.



Deutsch



Allgemeine Hinweise:

Bitte lesen Sie diese Aufbauanleitung sorgfältig durch, bevor Sie das Produkt aufbauen und verwenden. Heben Sie diese Aufbauanleitung für spätere Zwecke gut auf. Nutzen Sie den Artikel nur, wie in der Anleitung beschrieben. Bauen Sie den Artikel nur mit 2 Personen auf, niemals alleine. Wenden Sie auf keinen Fall übermäßige Gewalt an. Schäden am Produkt, die durch Nichtbeachtung der Anleitung entstehen, sind von jeglicher Haftung und Gewährleistung ausgeschlossen. Weiter sind von der Gewährleistung ausgeschlossen: alle Mängel, die durch unsachgemäße Behandlung, Beschädigung oder Reparaturversuche entstehen. Dies gilt auch für den normalen Verschleiß.

Für Ihre eigene Sicherheit und die Ihres Produktes, befolgen Sie bitte die untenstehenden.

Sicherheitsanweisungen. Eine falsche Handhabung könnte zu ernststen Verletzungen, beschädigtem Eigentum oder sogar dem Tod hinauslaufen. Lesen, verstehen und folgen sie allen Sicherheitsanweisungen.

Deutsch

Bestimmungsgemäße Verwendung:

Dieser Artikel ist ein ausziehbarer Absperrzaun. Dieser Zaun kann als Raumteiler, Sichtschutz und Gitter verwendet werden. Benutzen Sie den Artikel nur:

- für die bestimmungsgemäße Verwendung.
- im technisch einwandfreien Zustand.
- der Artikel ist nur für private Zwecke konzipiert.

! WARNUNG, bitte beachten Sie die Sicherheitshinweise !

ACHTUNG: VERLETZUNGSGEFAHR!

ACHTUNG: ERSTICKUNGS- UND STRANGULATIONSGEFAHR!

ACHTUNG: KIPPGEFAHR

1. Bitte stellen Sie das Produkt nicht in der Nähe von entflammaren Gegenständen auf.
2. Starker Wind und Regen können das Produkt beschädigen. Falls Sie längere Zeit verreist sein sollten, lagern Sie das Produkt vorübergehend ein. Es könnte sonst beschädigt werden und zu ernstesten Verletzungen führen.
3. Beachten Sie, dass Sie keine Gewährleistungsansprüche haben, sollten Sie das Produkt bei der Nutzung, bei der Reparatur oder bei nicht bestimmungsgemäßer Nutzung beschädigen.
4. Hängen Sie nichts an das Produkt und belasten Sie es nicht.
5. Stellen Sie sicher, dass das Produkt nicht von Kindern als Spielzeug verwendet wird. Das Produkt könnte umfallen, beschädigt werden und Unfälle verursachen.
6. Halten Sie den Zaun beim Auf- sowie Abbau immer an den Pfeilern fest, sonst könnten Sie sich verletzen.
7. Stellen Sie das Produkt nur auf ebenen Böden auf, da es sonst umfallen und Schäden bzw. Verletzungen verursachen könnte.
8. Reinigen Sie das Produkt regelmäßig, um witterungsbedingte Schäden (durch Sonneneinstrahlung und Regen) zu vermeiden.
9. Stellen Sie sicher, dass Personen, die den Inhalt der Anleitung nicht verstehen, wie z. B. Kinder, nicht mit dem Produkt in Berührung kommen.
10. Sollte das Produkt beschädigt sein, seien Sie vorsichtig, da Sie sich sonst verletzen könnten.
11. Verwenden Sie das Produkt nur wie in der Anleitung beschrieben.
12. Damit das Produkt nicht umfällt, empfehlen wir, es fest zu binden und die Füße mit beispielsweise handelsüblichen Blöcken zu beschweren.
13. Sollte es zu Schäden oder zu Verletzungen durch das Nichtbefestigen des Produktes kommen, übernehmen wir keine Gewährleistung.
14. Verpackungsmaterial, wie Plastikbeutel, gehören nicht in Kinderhände. Achtung Erstickungsgefahr!

Wartung bzw. Pflege des Produktes

1. Reinigen Sie das Produkt regelmäßig mit einem weichen trockenen Tuch.
2. Überprüfen Sie regelmäßig, ob sich Schrauben gelöst haben. Falls nötig, nachziehen.
3. Bei hartnäckigem Schmutz reinigen Sie das Produkt mit einem neutralen verdünnten Reinigungsmittel und achten Sie darauf, dass anschließend keine Rückstände auf dem Produkt bleiben.
4. Verwenden Sie für die Reinigung kein Benzin oder ähnliches, da dies zu Verfärbungen des Produktes führen kann.

Français

Clôture télescopique

Remarques générales:

Veillez lire la notice montage attentivement avant de monter et utiliser le produit. Gardez bien cette notice de montage pour plus tard. Utilisez l'article uniquement comme décrit dans les instructions. Montez l'article uniquement avec 2 personnes, jamais tout seul. N'utilisez en aucun cas de violence excessive. Des endommagements qui se produisent par l'inobservation des instructions, sont exclus de la garantie. En outre, tous les défauts qui se produisent par un traitement inapproprié, un endommagement ou des essais de réparation, sont également exclus de la garantie. Cela est aussi le cas pour l'usure normale.

Pour votre sécurité et afin de garantir le bon fonctionnement, assurez-vous de prendre les précautions décrites dans ce manuel.

Ne pas suivre les instructions et les avertissements peut entraîner des dommages, des blessures graves ou la mort. LIRE, COMPRENDRE ET SUIVRE LES INSTRUCTIONS SUIVANTES instructions for safety

Utilisation conforme à sa destination:

Cette clôture peut être utilisée en tant que paroi de séparation, protection visuelle, grille etc.

Utilisez l'article uniquement:

- pour l'emploi conforme à sa destination
- en état intact
- pour l'emploi privé

! ATTENTION, veuillez noter les conseils de sécurité !

ATTENTION: RISQUE DE BLESSURES!

ATTENTION: RISQUE DE SUFFOCATION !

ATTENTION: RISQUE DE BASCULEMENT

1. Ne montez pas l'article proche des objets inflammables.
2. De forts vents ainsi que la pluie peuvent endommager l'article. Si vous êtes absent(e) pendant une longue période, stockez l'article afin d'éviter des dommages et des blessures graves.
3. Des endommagements qui se produisent par l'inobservation des instructions, sont exclus de la notre responsabilité. En outre, tous les défauts qui se produisent par un traitement inapproprié, un endommagement ou des essais de réparation, sont également exclus de notre responsabilité. Cela est aussi le cas pour l'usure normale.
4. N'accrochez rien à l'article.
5. Assurez-vous que les enfants ne jouent pas avec l'article. La clôture pourrait tomber, être endommagé et causer des accidents.
6. Tenez l'article aux piliers lors du montage et démontage pour éviter des blessures.
7. Nettoyez l'article régulièrement afin d'éviter des dommages dus à des intempéries.
8. Assurez-vous que les personnes qui ne peuvent pas comprendre la notice de montage, comme par exemple des enfants, n'utilisent pas l'article.
9. Soyez prudent(e), si l'article est endommagé. Vous pourriez vous blesser.
10. Utilisez l'article uniquement comme décrit dans la notice.
11. Afin d'éviter que l'article tombe, nous vous recommandons de fixer les pieds avec de
12. grosses pierres par exemple.
13. Des endommagements qui se produisent parce que l'article n'était pas bien fixé, sont exclus de notre responsabilité.
14. Le matériau d'emballage est à tenir hors de la portée des enfants. Attention - risque d'étouffement!

Français

! Entretien et nettoyage de l'article

1. Nettoyez l'article régulièrement avec un chiffon sec et doux.
2. Vérifiez régulièrement les vis et resserrez-les si nécessaire.
3. En cas des salissures tenaces, nettoyez l'article avec un détergent neutre et dilué et faites attention que le détergent ne laisse pas de résidus sur l'article.
4. N'utiliser pas d'essence ou de produits similaires pour le nettoyage. L'article pourrait se décolorer.

Italiano

Informazioni generali:

Si prega di leggere attentamente questo manuale prima di assemblare o utilizzare il prodotto. Conservare questo manuale! Utilizzare il prodotto solo come menzionato nel manuale. Non assemblare il prodotto da soli. Non esercitare una forza eccessiva. Danni al prodotto causati dalla non osservanza delle regole descritte nel manuale sono esclusi dalla responsabilità e dalla garanzia. Utilizzo improprio, danneggiamento o tentativi di riparazione escludono dalla garanzia. Inoltre la garanzia non copre il normale deterioramento. Per la tua sicurezza e quella del prodotto, assicurati di seguire le note sulla sicurezza riportate in seguito. Ignorare queste istruzioni aumenta il rischio di danni, infortuni e morte. Leggere, comprendere e seguire tutte le istruzioni di sicurezza.

L'uso previsto:

Questo recinto è utile come divisorio, protezione privacy, traliccio, ecc.

Condizioni di utilizzo del prodotto:

- Utilizzare il prodotto come descritto nel manuale.
- Solo se in perfette condizioni.
- Il prodotto è destinato ad un utilizzo esclusivamente privato

IMPORTANTI NORME DI SICUREZZA:

ATTENZIONE: ALTO RISCHIO DI INCIDENTI!

ATTENZIONE : RISCHIO DI SOFFOCAMENTO!

ATTENZIONE: RISCHIO DI RIBALTAMENTO

Prestare sempre ATTENZIONE per la vostra sicurezza durante l'utilizzo.

1. Si prega di non posizionare il recinto vicino a fiamme libere, fonti di calore, fonti elettrostatiche, fonti di vibrazioni e aree esposte alla neve.
2. In caso di tempeste, forti venti e altri eventi meteorologici estremi; si prega di rimuovere il recinto. Potrebbe danneggiarsi o cadere e costituire una causa di intralcio.
3. Si prega di non effettuare modifiche al prodotto, questo potrebbe aumentare il rischio di incidenti.
4. In caso di modifiche applicate al prodotto, il produttore non sarà responsabile di eventuali guasti, danni o incidenti.
5. Si prega di non appendere nulla e non applicare carichi al recinto. Fare attenzione che i bambini non giochino con il prodotto; potrebbe danneggiarsi e essere causa di incidenti.

Italiano

6. Si prega di non agganciare altri oggetti, come ad esempio portavasi, al recinto. Potrebbe far cadere il recinto e causare lesioni.
7. Durante il montaggio e l'espansione e la chiusura del recinto, afferrare sempre l'estremità del recinto. Fare attenzione! La struttura a fisarmonica può causare gravi lesioni alle dita.
8. Questo prodotto deve essere posizionato su di una superficie piana, questo previene la caduta e gli incidenti.
9. A causa del degrado causato dalla pioggia e dai raggi UV, si consiglia di eseguire regolarmente la pulizia.
10. Come per i bambini, le persone che non sono in grado di consultare il manuale di istruzioni non dovrebbero utilizzare questo prodotto.
11. Se il danno al prodotto è stato verificato, si prega di non utilizzarlo al fine di prevenire incidenti.
12. Smaltire il prodotto in conformità alla regolamentazione locale, regionale, nazionale, internazionale.
13. Questo prodotto è esposto al rischio di caduta a causa del vento forte o delle vibrazioni. Per prevenire le cadute, fissare il recinto saldamente al terreno.
14. In caso di incidente o infortunio causato dalla caduta del recinto, il produttore non si assumerà alcuna responsabilità per la distruzione o il danneggiamento di altri oggetti o proprietà.
15. I materiali di imballaggio, come il sacco in plastica, non sono giochi per bambini. Attenzione: Rischio di soffocamento!

Manutenzione del prodotto

1. Si consiglia di pulire regolarmente mediante l'uso di un panno umido.
2. In caso di rumore durante l'estensione e la chiusura del recinto, provvedere a controllare e stringere tutte le viti.
3. Se una normale pulizia non è sufficiente, utilizzare un detergente neutro, aspettare che agisca e successivamente asciugare il prodotto.
4. Evitare l'impiego di benzina e diluente, questi potrebbero causare lo scolorimento del recinto.

Español

Información general:

Por favor, lea con atención este manual antes de empezar a montar el artículo. Por favor, conserve el manual. Use el artículo sólo para el uso mencionado en el manual. Nunca monte el artículo solo. No haga demasiada fuerza. Los daños que puedan ser causados por no seguir las instrucciones de montaje quedan excluidos de la garantía del producto. El uso impropio, los daños o intentos de reparaciones también quedan excluidos de la garantía. También queda excluido el deterioro por uso normal.

Por su propia seguridad y la de su producto, asegúrese de seguir las precauciones de seguridad. No seguir las instrucciones puede ocasionar lesiones graves, daños a la propiedad o la muerte.

Lea, comprenda y siga todas las instrucciones de seguridad.

Uso previsto:

Este artículo es una valla extraíble. Esta cerca se puede usar como separador de ambientes, pantalla de privacidad y rejilla.

Use el artículo para:

- El uso para el que ha sido diseñado
- En condiciones técnicas perfectas
- El artículo está diseñado sólo para uso privado

Español

! ADVERTENCIA, tenga en cuenta las instrucciones de seguridad.

ATENCIÓN: ¡RIESGO DE LESIONES!

ATENCIÓN: ¡PELIGRO DE RIESGO Y ESTRANGULACIÓN!

ATENCIÓN: RIESGO DE PUNTAS

1. No coloque el producto cerca de objetos inflamables.
2. El fuerte viento y la lluvia pueden dañar el producto. Si viaja durante mucho tiempo, almacene temporalmente el producto. De lo contrario, podría dañarse y causar lesiones graves.
3. Alemán
4. Tenga en cuenta que no tiene reclamaciones de garantía si daña el producto durante su uso, reparación o uso incorrecto.
5. No cuelgue nada sobre el producto y no lo fuerce.
6. Asegúrese de que los niños no utilicen el producto como juguete. El producto podría caerse, dañarse y provocar un accidente.
7. Siempre sostenga la cerca de los pilares al instalar y quitar, de lo contrario podría lesionarse.
8. Coloque el producto solo en pisos nivelados, de lo contrario podría caerse y causar daños o lesiones.
9. Limpie el producto regularmente para evitar daños relacionados con el clima (sol y lluvia).
10. Asegúrese de que las personas que no entienden el contenido del manual, como Como niños, no entren en contacto con el producto.
11. Si el producto está dañado, tenga cuidado, de lo contrario podría lesionarse.
12. Use el producto solo como se describe en las instrucciones.
13. Para evitar que el producto se caiga, recomendamos atarlo firmemente y pesar los pies con, por ejemplo, bloques disponibles comercialmente.
14. Si hay daños o lesiones debido a que el producto no está sujeto, no aceptamos ninguna responsabilidad.
15. Los materiales de embalaje, como las bolsas de plástico, no pertenecen a las manos de los niños.
¡Atención, asfixia!

Mantenimiento o cuidado del producto:

1. Limpie el producto regularmente con un paño suave y seco.
2. Verifique regularmente si los tornillos se han aflojado. Vuelva a apretar si es necesario.
3. Para suciedad difícil de limpiar, limpie el producto con un agente de limpieza neutro y diluido, teniendo cuidado de no dejar residuos en el producto.
4. No use gasolina o similares para la limpieza, ya que esto puede causar decoloración del producto.