
Montageanleitung

Massagesessel Allegria

WICHTIG: FÜR SPÄTERE BEZUGNAHME AUFBEWAHREN.
SORGFÄLTIG LESEN!



Inhaltsverzeichnis

Symbolerklärung	3
Sicherheitshinweise	4
Reinigung und Instandhaltung.....	7
Entsorgungshinweis	7
Montageanleitung	8
Zubehör	9
Fehlerbehebung	10
Elektro- und Elektronikgeräte - Informationen für private Haushalte.....	11
Gewährleistung.....	12

Symbolerklärung



WARNUNG

Das Warn-Symbol weist Sie auf Gefahren hin, bei denen Unfälle oder Beschädigungen auftreten können. Bevor Sie den entsprechenden Montageschritt ausführen, lesen Sie den entsprechenden Hinweis neben dem Symbol.



INFO

Das Info-Symbol gibt Ihnen wichtige Hinweise und weist Sie auf Probleme während des Montagevorganges hin. Beachten Sie diese, bevor der entsprechende Montageschritt durchgeführt wird, um Probleme zu verstehen und vermeiden zu können.

Allgemeines

Die Montageanleitung bezieht sich auf den Massagesessel ALLEGRIA: Sie enthält wichtige Informationen zur Montage und Verwendung. Lesen Sie die Montageanleitung, insbesondere die Sicherheitshinweise, sorgfältig vor der Inbetriebnahme des Produktes durch und bewahren Sie diese sorgsam auf. Benutzen Sie den Artikel nur wie in dieser Anleitung beschrieben, damit es nicht versehentlich zu Verletzungen oder Schäden kommt. Sollten Sie den Massagesessel ALLEGRIA an Dritte weitergeben, ist diese Montageanleitung ebenso zu übergeben.

Bestimmungsgemäßer Gebrauch

Der Artikel ist ausschließlich für den privaten Gebrauch bestimmt und nicht für den gewerblichen Einsatz geeignet. Verwenden Sie den Massagesessel ALLEGRIA nur wie in dieser Montageanleitung beschrieben. Jede andere Verwendung gilt als nicht bestimmungsgemäß und kann zu Sachschäden oder Personenschäden führen. Der Hersteller übernimmt keine Haftung für Schäden, die durch nicht bestimmungsgemäßen oder falschen Gebrauch entstanden sind.



Sicherheitshinweise

- Achten Sie darauf, dass der Netzstecker korrekt eingesteckt ist. Anderenfalls kann es zu Stromschlägen kommen.
- Bei der Nutzung des Massagesessels, sollten Sie immer auf die grundlegenden Vorsichtsmaßnahmen achten, um Risiken zu vermeiden.
- Der Sessel darf nicht in Räumen mit erhöhter Luftfeuchtigkeit benutzt werden (Badezimmer, Wintergarten, etc.)
- Nutzen Sie den Sessel auf keinen Fall, wenn Sie feuchte oder nasse Kleidung tragen.
- Es darf keine Feuchtigkeit in das Innere des Sessels gelangen.
- Das Gerät sollte nicht im Freien genutzt werden.
- Schwangeren oder Personen mit Osteoporose wird empfohlen auf die Benutzung des Massagesessels zu verzichten.
- Bitte Kinder von den beweglichen Teilen des Massagesessels fernhalten.
- Trennen Sie bitte die Verbindung zum Stromnetz, bevor Sie den Sessel reinigen.
- Kontrollieren Sie unmittelbar nach dem Auspacken den Lieferumfang auf Vollständigkeit sowie den einwandfreien Zustand des Produktes und aller Teile. Montieren Sie das Produkt keinesfalls, wenn der Lieferumfang nicht vollständig ist.
- Stellen Sie sicher, dass alle Teile unbeschädigt und sachgerecht montiert sind. Bei unsachgemäßer Montage besteht Verletzungsgefahr. Beschädigte Teile können die Sicherheit und Funktion beeinflussen.
- Nehmen Sie keine Veränderungen am Produkt vor.
- Kontrollieren Sie in regelmäßigen Abständen die Befestigung.
- Durch das Entfernen von Polstern oder der Sitzfläche können Fehlfunktionen auftreten und die Verletzungsgefahr ist erhöht.
- Benutzen Sie anderes therapeutisches Equipment nicht zusammen mit dem Sessel, da gewünschte Wirkungen eventuell nicht erzielt werden können oder Verletzungen auftreten können.
- Warten Sie eine Stunde vor und nach dem Essen, bevor Sie den Massagesessel benutzen, um unerwünschte Nebenwirkungen zu vermeiden.
- Erlauben Sie weder Kindern noch Tieren das Spielen und Klettern auf dem Sessel und den zugehörigen Teilen.
- Stellen Sie keine schweren Gegenstände auf die Beinstütze, Armstützen und die Rückenlehne des Sessels, um Verletzungen und Fehlfunktionen zu vermeiden.
- Nutzen Sie den Sessel nicht im nassen Zustand.
- Stecken Sie Ihre Gliedmaßen nicht zwischen die Massagerollen, während der Sessel genutzt wird. Dies führt zu Verletzungen.
- Dieses Produkt ist nicht für die Heilung oder Genesung von Krankheiten konzipiert und ersetzt keinen Facharzt.

- Kontaktieren Sie Ihren Arzt, wenn Sie sich unwohl fühlen, medizinisch versorgt werden müssen oder bereits medizinisch versorgt werden, bevor Sie den Massagesessel nutzen.
- Entfernen Sie jeglichen Körperschmuck (Ketten, Tücher, etc.).
- Halten Sie den Sessel stets trocken und fern von Flüssigkeiten.
- Lassen Sie den Massagesessel nie unbeaufsichtigt, wenn er an das Stromnetz angeschlossen ist.
- Achten Sie darauf, dass Kinder die Rückenlehne und die Beinstütze nicht hinaufklettern.
- Verwenden Sie den Massagesessel nur wie in der Bedienungsanleitung vorgeschrieben und für den vorgesehenen Zweck. Verwenden Sie ausschließlich vom Hersteller empfohlenes Zubehör.
- Eine Verwendung des Massagesessels ist verboten, sobald Sie Mängel am Kabel und/oder am Stecker feststellen, der Sessel nicht ordnungsgemäß funktioniert, Teile beschädigt sind oder der Sessel mit Flüssigkeiten in Kontakt gekommen ist. Kontaktieren Sie in diesem Fall umgehend den Hersteller.
- Halten Sie das Produkt und die Kabel fern von jeglichen Hitzequellen oder offenem Feuer.
- Der Massagesessel ist nicht für die Nutzung im Außenbereich konzipiert.
- Stellen Sie sich nicht auf den Massagesessel. Dieser ist nur im Sitzen zu verwenden.
- Auch wenn die Benutzung des Sessels automatisch ausgeschaltet wird, achten Sie nach Gebrauch immer darauf den Hauptschalter auszustellen und den Netzschalter auf die Position „0“ zu stellen.
- Benutzen Sie den Sessel nicht, wenn der Stecker lose ist oder andere Auffälligkeiten am Stecker auftreten.
- Sollte ein Kabel beschädigt sein, kontaktieren Sie umgehend eine Fachkraft. Führen Sie Reparaturen auf keinen Fall eigenhändig durch.
- Warten Sie eine Stunde vor und nach dem Essen, bevor Sie den Massagesessel benutzen.
- Dieses Produkt ist nicht für die Heilung oder Genesung von Krankheiten konzipiert und ersetzt keinen Facharzt.
- Die empfohlene Nutzungsdauer am Stück liegt bei 30 Minuten. Achten Sie darauf eine Massagefunktion nicht länger als 5 Minuten auf der gleichen Position laufen zu lassen, um unerwünschte Nebenwirkungen zu vermeiden.



Gefahr für Kinder

- Halten Sie Kinder von Verpackungsmaterialien fern. Es besteht unter anderem Erstickungsgefahr!
- Halten Sie Kinder während der Montage des Produktes vom Aufbauort fern. Der Lieferumfang enthält Teile, welche zu schlimmen Verletzungen führen können.
- Stellen Sie das Produkt nicht direkt oder in unmittelbarer Nähe eines Spielbereiches auf.
- Der Gebrauch des Massagesessel Siesta ist nur unter Aufsicht einer eingewiesenen erwachsenen Person erlaubt.

- Die Aufsichtsperson muss mit den Warnhinweisen vertraut sein und als solche erkennbar sein.
- Der Massagesessel ist kein Spielzeug. Kindern ist es untersagt mit der Infrarotkabine zu spielen
- Kinder sollten beaufsichtigt werden, um sicherzustellen, dass sie nicht mit dem Gerät spielen.

Verletzungsgefahr

Unsachgemäßer Umgang mit dem Massagesessel ALLEGRIA kann zu Verletzungen führen

- Kontrollieren Sie den Artikel vor jeder Nutzung, ob sichtbare Schäden entstanden sind.
- Führen Sie jegliche konstruktive Veränderungen nur mit der Erlaubnis und nach Anweisung des Herstellers durch.
- Lebensgefahr durch elektrische Spannung: Bei Berührung von spannungsführenden Teilen besteht unmittelbare Lebensgefahr. Beschädigungen der Isolation oder einzelner Bauteile kann lebensgefährlich sein. -> Bei Beschädigungen der Isolation Spannungsversorgung sofort abschalten und Reparatur veranlassen.
- Konsultieren Sie sofort Ihren Arzt, wenn Sie Schmerzen oder Unwohlsein während einer Massage verspüren.

Beschädigungsgefahr

- Unsachgemäßer Umgang kann zu erheblichen Personen- und Sachschäden führen. Deshalb dürfen die Montage, Installation, Inbetriebnahme sowie Störungsbehebung, Wartungs- und Reparaturarbeiten, soweit nicht anders benannt, nur von qualifizierten Personen durchgeführt werden.
- Meiden Sie feuchte oder stark verschmutzte Räume als Aufstellungsort, um mögliche Fehlfunktionen oder/und Stromschläge zu verhindern.
- Ab einer Temperatur von 40°C oder höher, ist die Verwendung des Sessels untersagt.
- Vermeiden Sie dauerhafte direkte Sonneneinstrahlung.
- Platzieren Sie den Sessel auf einem ebenen, festen und rutschfesten Untergrund.
- Wenn der Massagesessel mit Flüssigkeiten in Kontakt gerät, ziehen Sie umgehend den Stecker zur Stromzufuhr. Achten Sie darauf, dass Ihre Hände hierbei nicht feucht oder nass sind.
- Der Artikel ist nur für den Innenbereich geeignet.

Explosionsgefahr

- Bewahren Sie keine leicht entzündlichen, leicht brennbaren, sowie explosiven Stoffe im Inneren des Massagesessels Allegria. Leicht entzündliche Stoffe können Feuer fangen.

- Um einen Stromschlag oder eine Fehlfunktion zu vermeiden, hantieren Sie niemals mit gerissenen oder beschädigten Kabeln oder Steckern.

Reinigung und Instandhaltung

Stellen Sie vor der Reinigung sicher, dass der Hauptschalter auf „OFF“ steht und der Stecker gezogen ist. Benutzen Sie ein trockenes, sauberes Mikrofasertuch, um den Sessel zu reinigen. Zum Reinigen des Steuergeräts benutzen Sie ausschließlich ein trockenes, sauberes Tuch. Bringen Sie diese keinesfalls in Kontakt mit Feuchtigkeit, dies kann zu Fehlfunktionen führen!



Entsorgungshinweis

- Entsorgen Sie das Verpackungsmaterial gemäß den gültigen nationalen Vorschriften. Entsorgen Sie die Kartonagen und Schutzverpackungen aus Plastik separat und fachgerecht.
- Unsere Verpackungen sind aus umweltfreundlichen Materialien hergestellt. Sie können recycelt werden und somit als wertvolle Rohstoffe dienen. Nicht mehr benötigte Verpackungen können daher der örtlichen Abfallentsorgung zugeführt werden.
- Bei der Entsorgung diese Produkte müssen ebenfalls die gültigen nationalen Vorschriften beachtet werden.
- Sollten Sie sich bezüglich der Entsorgung unsicher sein, wenden Sie sich an den Hersteller. Hinweise zur fachgerechten Entsorgung erhalten Sie bei den örtlichen Entsorgungszentren.

Montageanleitung

- Lesen Sie die folgenden Anweisungen sorgfältig durch.
- Ihr Massagesessel ALLEGRIA wird in einigen Paketen geliefert. Bitte stellen sicher, dass die Pakete oben geöffnet werden. Seien Sie beim Öffnen der Pakete sehr vorsichtig, da sich zerbrechliche Teile und Glas in den Paketen befinden.
- Im Massagesessel ALLEGRIA ist bei den Füßen ein Weichmacher enthalten.

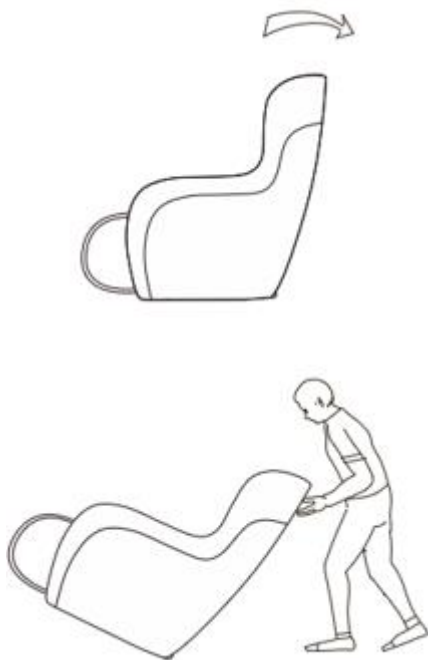
Vorbereitung vor dem Gebrauch

Den Vordersitz verschieben

Bitte schalten Sie den Hauptstrom aus und ziehen Sie den Netzstecker aus der Steckdose.

Kippen Sie den Stuhl nach hinten, wie in der Abbildung unten gezeigt, und rollen Sie ihn an die gewünschte Stelle.

Bitte bedecken Sie den Boden mit einer Matte, wenn Sie den Massagestuhl bewegen, falls der Boden beschädigt werden sollte.





Zubehör


Komponenten

Funktion des Reglers


Ein/Aus-Schalter: Ein und Ausschalten des Massagesessels

Wenn das Gerät eingeschaltet ist, drücken Sie  die Taste, schalten Sie den Massagesessel ein und drücken Sie erneut , um ihn auszuschalten.


Automatik-Modus-Taste

Drücken Sie die Taste , 3 optionale automatische Modi: Entspannen, weich und 3D. Wählen Sie einen Automodus, um Ihre Massage zu genießen.


Schaltfläche Hitze

Drücken Sie die Taste , um die Heizung einzuschalten, drücken Sie sie erneut, um sie auszuschalten.

Schulter-Massageknopf

Drücken Sie auf , um die Schultermassagefunktion zu starten, drücken Sie erneut, um sie zu beenden.


Knopf für die Rückenmassage

Drücken Sie die Taste , um die Rückenmassagefunktion zu starten, drücken Sie sie erneut, um sie zu beenden.


Hüft-Dreh Knopf

Drücken Sie , um die Hüft-Airbags zu starten und drehen Sie die Hüften, drücken Sie erneut, um es zu beenden.


Einstellung der Massage-Intensität

Drücken Sie auf , um die Massageintensität einzustellen. Optional 2 Intensitätsstufen: hart und weich

3D-Intensität +

Drücken und halten Sie den Knopf , um die 3D-Intensität bis zum härtesten zu verstärken. Oder drücken Sie die Taste erneut, wenn Sie die erwartete Intensität erhalten.

3D-Intensität -

Halten Sie die Taste gedrückt , um die 3D-Intensität bis zum schwächsten Punkt aufzuhebeln. Oder lassen Sie den Knopf los, wenn Sie die erwartete Intensität erhalten.

Komponenten

Automatik-Modus

3D-Modus (rote Signalleuchte)

Belebende 3D-Massage zur Anregung von Körper und Geist.

Anti-Stress-Modus (blaues Signal Licht)

Hilft, Körper und Geist für ein besseres tägliches Wohlbefinden zu entstressen.

Senior-Modus (violette Signallicht)

Sanfte Entspannung zur Verbesserung von Kreislauf und Wohlbefinden.

Bluetooth-Paarung


Wählen Sie in der Bluetooth-Liste Ihres Telefons das Modell Allegria für die Kopplung aus, wenn ein Ton zu hören ist, ist die Verbindung abgeschlossen.

Fehlerbehebung

Problem	Ursache und Behebung
Die Massagerollen stoppen während der Inbetriebnahme.	Bei einer größeren Krafteinwirkung stoppen die Massagerollen, aus Sicherheitsgründen. Bei wiederholtem stoppen, stellen Sie die Sitzhaltung ordnungsgemäß ein und lehnen sich nicht vollständig an die Rückenlehne.
Die linke und rechte Massagerolle haben unterschiedliche Intensitäten.	Der Massagesessel überträgt die Schläge der Massagerollen abwechselnd.
Das Produkt kann nicht inbetrieb genommen werden.	Die Stromversorgung ist getrennt. Der Netzschalter ist nicht eingeschaltet. Es ist kein Programm ausgewählt worden.
Das Produkt ist beschädigt.	Melden Sie sich ggf. an den Verkäufer.
Der Netzstecker ist zu stark erwärmt.	Um Unfälle zu vermeiden, wenden Sie sich an dafür ausgebildete Fachkräfte.

Falls Sie ein weiteres Problem mit dem Massagesessel haben, können Sie uns gerne kontaktieren.

Elektro- und Elektronikgeräte - Informationen für private Haushalte

 Das Elektro- und Elektronikgerätegesetz (ElektroG) enthält eine Vielzahl von Anforderungen an den Umgang mit Elektro- und Elektronikgeräten. Die wichtigsten sind hier zusammengestellt.

1. Getrennte Erfassung von Altgeräten

Elektro- und Elektronikgeräte, die zu Abfall geworden sind, werden als Altgeräte bezeichnet. Besitzer von Altgeräten haben diese einer vom unsortierten Siedlungsabfall getrennten Erfassung zuzuführen. Altgeräte gehören insbesondere nicht in den Hausmüll, sondern in spezielle Sammel- und Rückgabesysteme.

2. Batterien und Akkus

Besitzer von Altgeräten haben Altbatterien und Altakkumulatoren, die nicht vom Altgerätem-schlossen sind, im Regelfall vor der Abgabe an einer Erfassungsstelle von diesem zu trennen. Dies gilt nicht, soweit die Altgeräte bei öffentlich-rechtlichen Entsorgungsträgern abgegeben und dort zum Zwecke der Vorbereitung zur Wiederverwendung von anderen Altgeräten separiert werden.

3. Möglichkeiten der Rückgabe von Altgeräten

Besitzer von Altgeräten aus privaten Haushalten können diese bei den Sammelstellen der öffentlich-rechtlichen Entsorgungsträger oder bei den von Herstellern oder Vertreibern im Sinne des Elektro G eingerichteten Rücknahmestellen abgeben. Ein Onlineverzeichnis der Sammel- und Rücknahmestellen finden Sie hier: <https://www.ear-system.de/ear-verzeichnis/sammel- undruecknahmestellen.jsf>

4. Datenschutz-Hinweis

Altgeräte enthalten häufig sensible personenbezogene Daten. Dies gilt insbesondere für Geräte der Informations- und Telekommunikationstechnik wie Computer und Smartphones. Bitte beachten Sie in Ihrem eigenen Interesse, dass für die Löschung der Daten auf den zu entsorgenden Altgeräten jeder Endnutzer selbst verantwortlich ist.

5. Bedeutung des Symbols „durchgestrichene Mülltonne“

Das auf den Elektro- und Elektronikgeräten regelmäßig abgebildeten Symbol einer durchgestrichenen Mülltonne weist darauf hin, dass das jeweilige Gerät am Ende seiner Lebensdauer getrennt vom unsortierten Siedlungsabfall zu erfassen ist.



- Hersteller-Registrierungsnummer

- Als Hersteller im Sinne des ElektroG sind wir bei der zuständigen Stiftung Elektro-Altgeräte Register (Nordostpark 72, 90411 Nürnberg) unter der folgenden Registrierungsnummer registriert: WEEEReg.-Nr. DE86467979

Gewährleistung

Es bestehen die gesetzlichen Mängelhaftung- und Gewährleistungsrechte ab Kaufdatum.
Im Fall von Mängeln an diesem Produkt wenden Sie sich bitte schriftlich an den Hersteller:

Home Deluxe GmbH
Schanzweg 2
32312 Lübbecke
Deutschland
info@homedeluxe.de

Reklamationen, aufgrund unsachgemäßer Montage oder Nutzung entstehen, sind von der Gewährleistung ausgeschlossen.

Modell:

Massagesessel ALLEGRIA - Schwarz | Artikel- ID: 17052

Massagesessel ALLEGRIA - Beige | Artikel- ID: 17053